

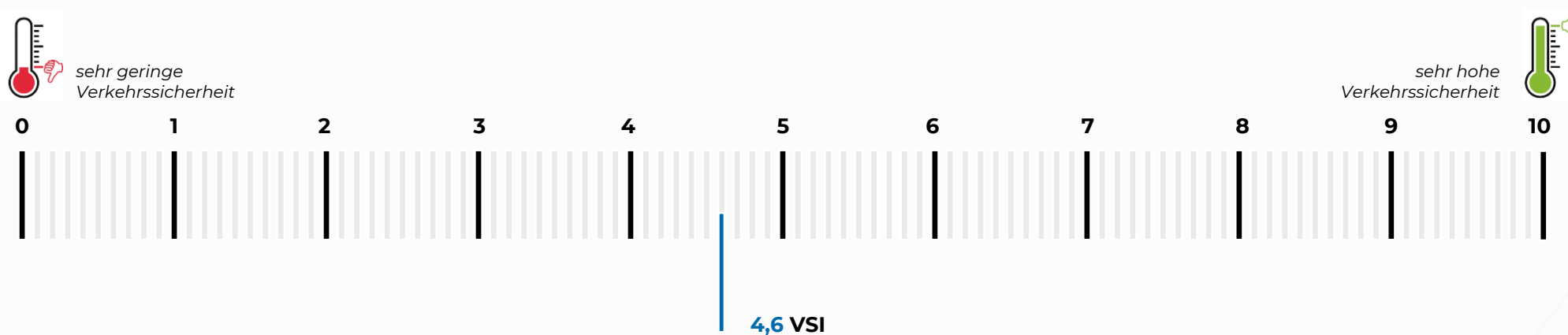


Verkehrssicherheitsindex

VERKEHRSSICHERHEITSINDEX (VSI)

Der **Verkehrssicherheits-Index 2024** ist aus der Umfrage von **296 teilnehmenden Schulen ab der 5. Schulstufe in Österreich** abgeleitet und liegt bei **4,6**.

Dies bedeutet, dass die Schulen ab der 5. Schulstufe in Österreich weder eine sehr geringe Verkehrssicherheit jedoch auch keine sehr hohe Verkehrssicherheit haben. Sie liegen im Mittelfeld mit leichter Tendenz zur geringeren Verkehrssicherheit – mit dem Potential durch gezielte und geeignete Maßnahmen die Verkehrssicherheit zu verbessern.



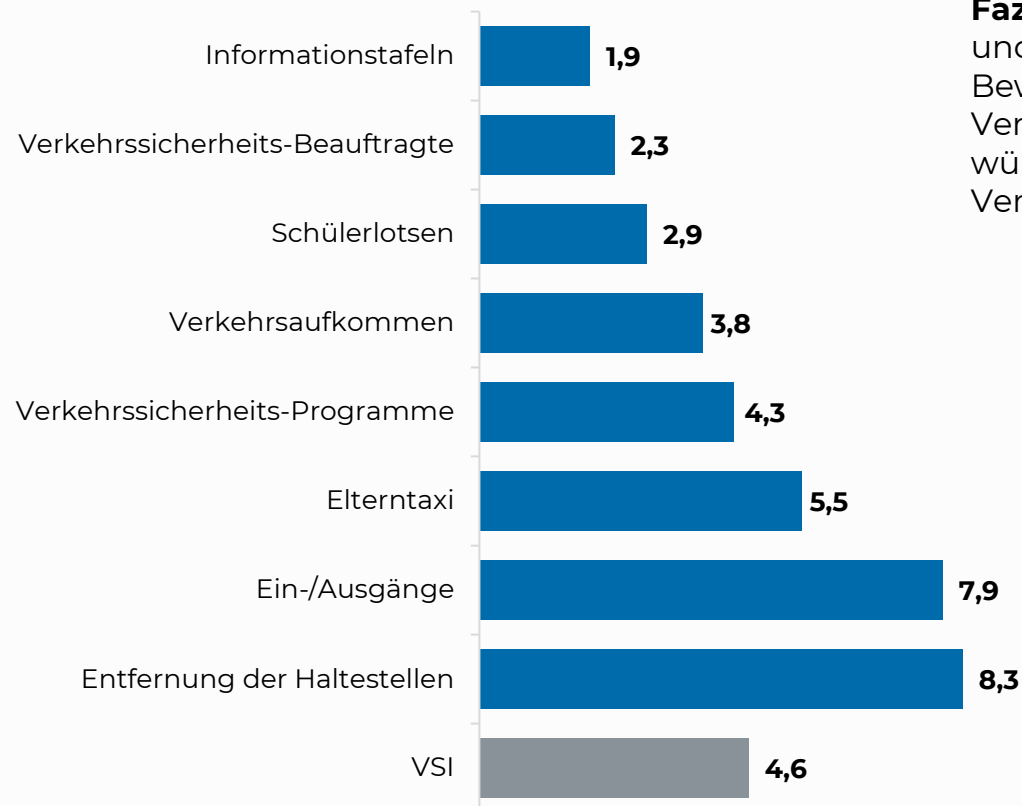
Der Verkehrssicherheits-Index setzt sich einerseits aus den Gegebenheiten im Schulumfeld und andererseits aus den Verkehrs-Sicherheitsmaßnahmen an der Schule zusammen und umfasst folgende Indikatoren:

Verkehrsaufkommen, Führung der Ein- und Ausgänge, Entfernung der Haltestellen, Schülerlotsen, Elterntaxi, Verkehrssicherheits-Projekte, Informationstafeln, Verkehrssicherheits-Beauftragte.

VERKEHRSSICHERHEITSINDEX (VSI)

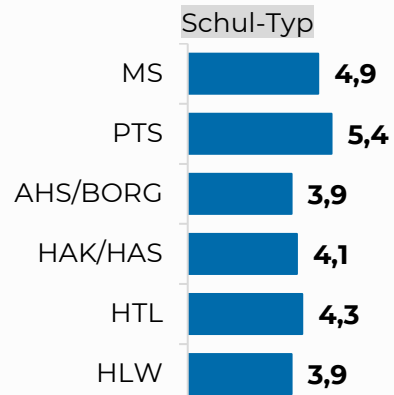
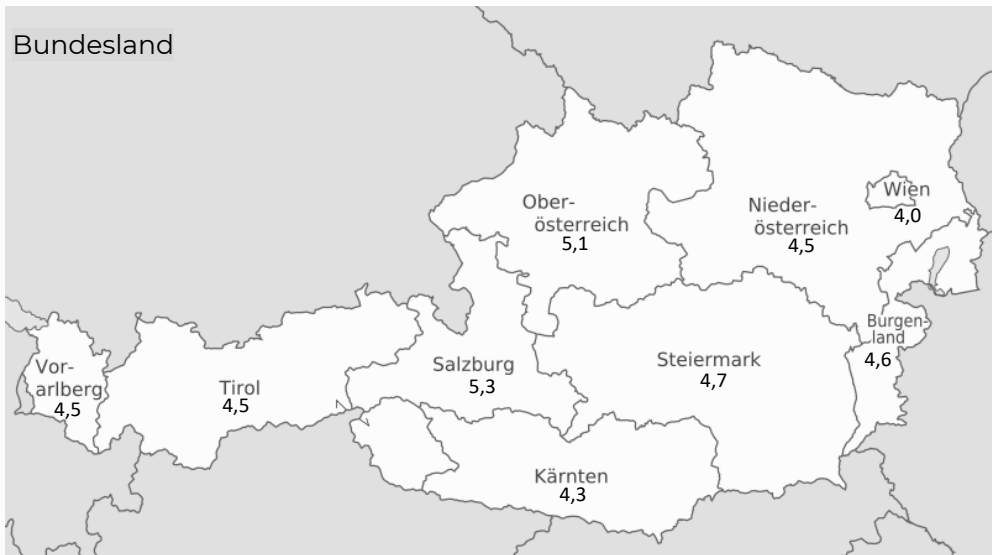
Bei genauerer Analyse der Indikatoren des Verkehrssicherheits-Index zeigt sich, dass vor allem jene Faktoren tief bewertet werden, die durch Maßnahmen und Aufklärung an Schulen relativ leicht beeinflusst werden könnten. Beispiele hierfür sind Verkehrssicherheits-Programme, Verkehrssicherheits-Beauftragte, Informationstafeln und Schülerlotsen.

Hohe Bewertungen erhalten hingegen jene Faktoren, die schwer veränderbar sind, wie Ein-/Ausgänge oder die Entfernung von Haltestellen. Dies verdeutlicht, dass in vielen Fällen die ursprüngliche Schulbauplanung gut durchdacht war.



Fazit: Durch gezielte und altersgerechte Maßnahmen und Initiativen lässt sich das Verhalten und das Bewusstsein der Schüler:innen für sichere Verkehrspraktiken in allen Altersstufen schärfen. Dies würde insgesamt zu einer Erhöhung der Verkehrssicherheit im schulischen Umfeld führen.

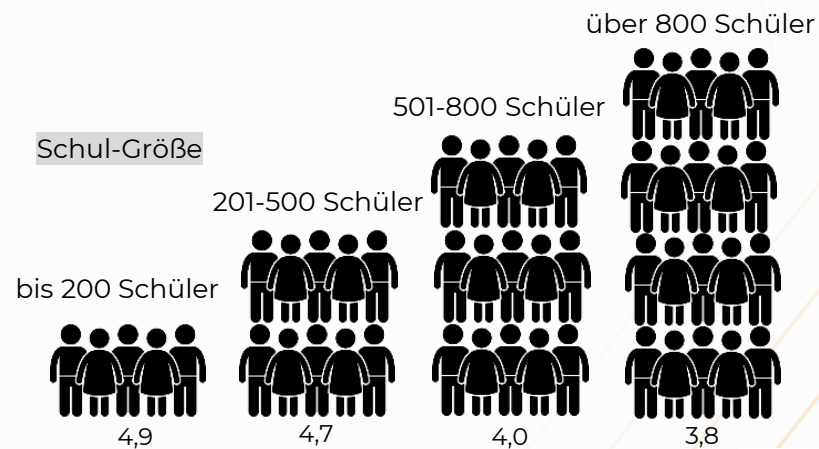
VERKEHRSSICHERHEITSINDEX (VSI)



Region



Schul-Größe



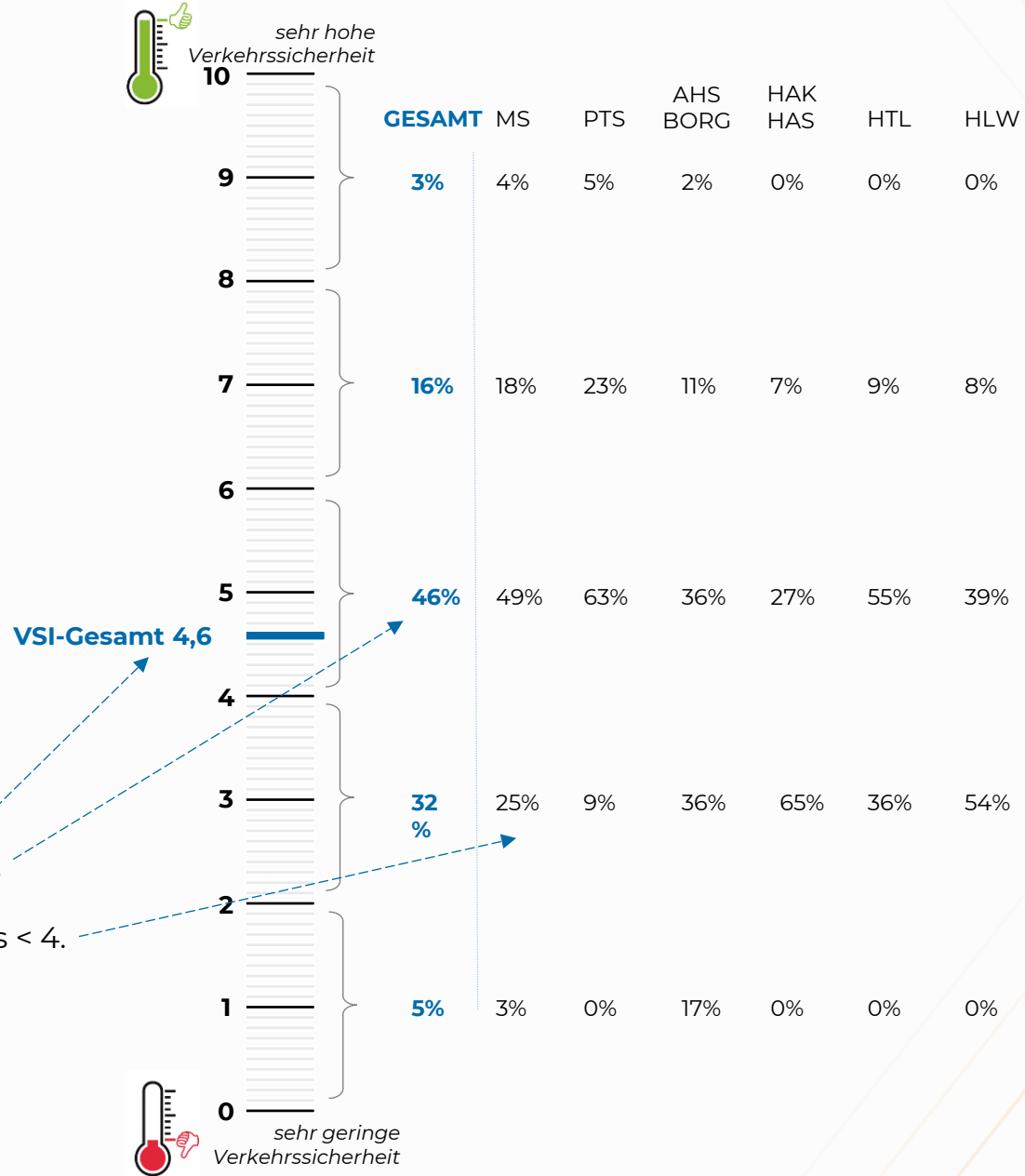
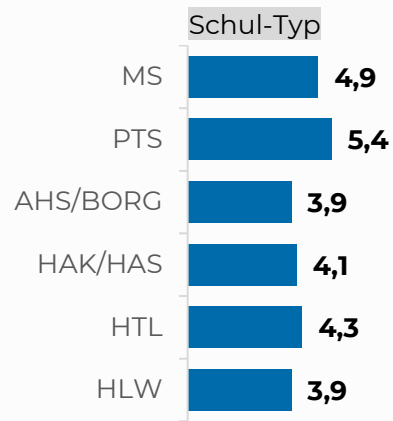
sehr geringe Verkehrssicherheit



sehr hohe Verkehrssicherheit

4,6
VSI-Gesamt

VERKEHRSSICHERHEITSINDEX (VSI)



Zur Interpretation:

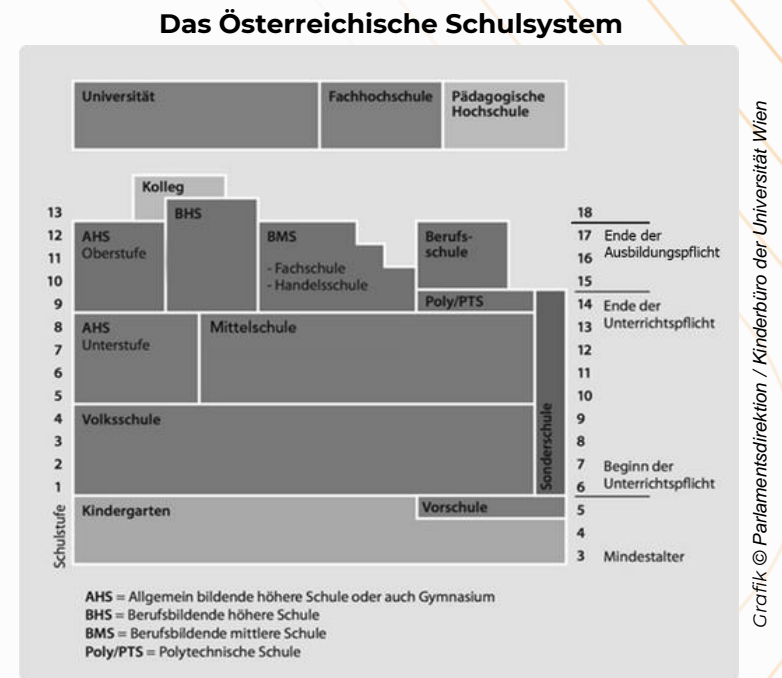
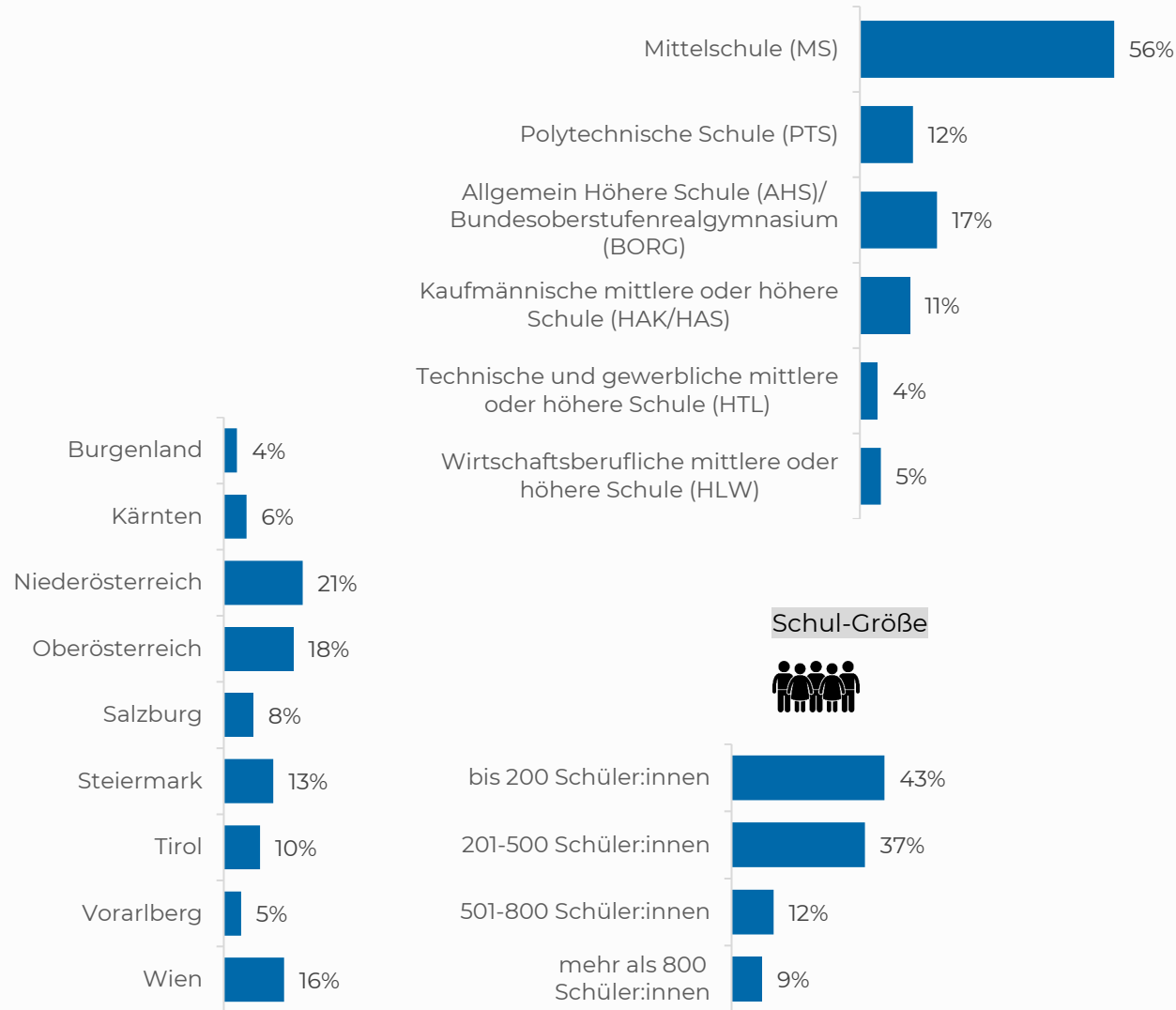
Der VSI-Gesamt aller Schulen liegt bei 4,6.
46% aller Schulen liegen im Bereich 4 bis < 6.

25% der Mittelschulen liegen im Bereich 2 bis < 4.

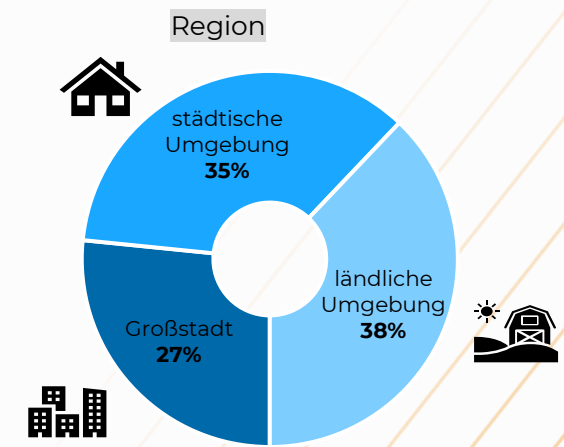
STRUKTUR DER BEFRAGTEN

Verteilung nach Schultypen, Bundesländer, Schulgröße und Region

STAT2: Schultyp [Mehrfachantwort möglich] GG: alle Schultypen; n=296



Grafik © Parlamentsdirektion / Kinderbüro der Universität Wien





**Let's start
the journey
together**